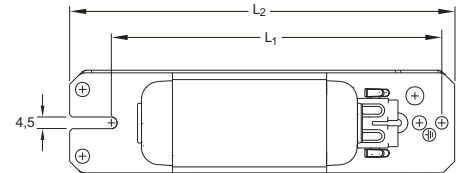

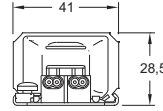


Serie **FLANA** SC

EN-61347-2-8
EN-60921



~ Disponible bajo demanda con clema de inserción para el cableado automático
~ Available with push wire connection for automatic wiring by robot type ALF.

Tipo Type	Codigo Code	Lámpara Lamp			$\Delta t/\Delta t_{an}$ K	Índice EEI Index EEI	λ	Peso Weight Kg	Dimensiones Dimensions		Esquema conexión Wiring diagram n°	Homologaciones Approvals
		Potencia Power W	Casquillo Cap	Corriente Current A					L ₁ (mm)	L ₂ (mm)		
AC1 15/22-SC-2 ^(*)	1112670	15	G13	0,330	60/100	C	0,55	129	150	1-2		
AC1 2/22-SC-2 ^(*)	1112680	18 20	G13 G13	0,370 0,370		D				0,35		1-2-13
AC1 25/22-SC-2 ^(*)	1112690	25	G13	0,290		C				0,51		1-2
AC1 3/22-SC-2 ^(*)	1112700	30 2x15	G13 G13	0,365 0,330	60/135	C	0,50	1-2 3				
AC1 32/22-SC-2 ^(*)	1112710	32	G10q	0,450	70/140	D	0,43	1-2				
AC1 4/22-SC-2 ^(*)	1112720	36	G13	0,430	65/150	D	0,52	1-2-13				
		40	G13	0,430								
		2x18 2x20	G13 G13	0,370 0,370					3			
AC1 6/22-SC-2 ^(*)	1112980	58 65	G13 G13	0,670 0,670	65/165	D	0,54	0,82	1-2			
AC1 6/22-SC ^(*)	1112950	58 65	G13 G13	0,670 0,670	60/160	C	0,52	0,82				

***) No instalar dentro de la Unión Europea.**

Para Unión Europea solicitar reactancias con EEI=B2

- ~ Reactancias para incorporar. Uso interior.
- ~ Impregnadas al vacío en resina de poliéster.
- ~ Disponibles con clema de conexión rápida (0,5-1 mm²) o por tornillo (2,5 mm²).
- ~ Otros tipos bajo demanda.
- ~ Bajo pedido se suministrarán con toma tierra.

(*) Not available for European Union Market.

For EU Market request EEI=B2 ballasts

- ~ Ballasts for built-in use. Indoor use.
- ~ Vacuum impregnated in polyester resin.
- ~ Available with push wire (0,5-1 mm²) or screw connection (2,5 mm²).
- ~ Further types on request.
- ~ Earth connection upon request.

Esquemas de conexionado

Wiring diagrams

